



Wakacje



Tatry



Bałtyk



plaża

Wakacje tuż-tuż. Grupa rozmawiała tylko o tym. Padaly słowa: lato, wolne, wakacje. Wspominali to, co było. Ola pokazała komara zatopionego w żywicy miliony lat temu. Znalazła go rok temu, na plaży nad Bałtykiem.





Tata opowiada:


Dawno, dawno temu żywica z sosny zatopiła komara. Potem wodny żywioł zatopił las. Komar w żywicy – w zimnie, a potem w cieple – leżał na dnie miliony lat. Pewnego wakacyjnego dnia Ola znalazła go na plaży nad Bałtykiem.

Gdzie wybierają się Ada i Olek? Połącz obrazki z odpowiednimi zdjęciami.




Dokończ rysunki. Pokoloruj je.

Postuchaj wakacyjnych rad. Pamiętaj, aby ich przestrzegać. Narysuj w pętlach, co chciałbyś robić na wakacjach.



Pamiętaj!

- ✦ Nie oddalaj się od rodziców.
- ✦ Nie rozmawiaj z nieznanymi osobami.
- ✦ Myj owoce i warzywa przed zjedzeniem.
- ✦ Nie dotykaj nieznanych psów i kotów.
- ✦ Noś czapkę w czasie słonecznych dni.
- ✦ Baw się dobrze i odpoczywaj!



Rysuj po śladach soneczek. Pokoloruj rysunki.




Za co lubimy je też?
Za wspaniałe zabawy nad morzem,
bursztyny, muszelki, łódeczki
wydrążone w korze.
Za ciepły powiew lasu,
za chłód liściastego szalasu.
Za co lubimy je też?
Za to, że po prostu jest!



Rysuj muszelki po śladach.

Rysuj po śladzie drogi, jaką pojedzie rodzina Olka i Ady do domu cioci Krysi - siostry mamy Olka.



Rysuj po śladach rysunku, nie odrywając kredki od kartki.

Olek i jego rodzina wybierają się nad morze. Będą mieszkać w namiocie. Każdy pakuje swój plecak. Czy na pewno każda osoba zabiera rzeczy potrzebne nad morzem? Skreśl niepotrzebne rzeczy. Pokoloruj plecaki.



Idź po śladzie, nie odrywając kredki od kartki.

Rysuj po śladach. Pokoloruj rysunek. Powiedz, co znajduje się w prawym dolnym rogu rysunku, co - w lewym dolnym rogu, co - w lewym górnym rogu, a co - w prawym górnym rogu.



Rysuj fale po śladzie, nie odrywając kredki od kartki.