











Łamigłówki dla dzieci – BEZPIECZNE WAKACJE






Zastanów się,
jak należy
zachowywać się
w lesie,
a następnie
postaw
plusiki przy
prawidłowym,
a minusy przy
nieprawidłowym
zachowaniu.

Łamigłówki dla dzieci – BEZPIECZNE WAKACJE




Przyjrzyj się
dokładnie
ilustracji
- czy wszystkie
dzieci postępują
odpowiednio?
Oceń ich
zachowanie
i daj im zielone
lub czerwone
światło.

Łamigłówki dla dzieci – BEZPIECZNE WAKACJE



Przyjrzyj się ilustracjom.
Narysuj w kwadraciku wesołą buzię, kiedy wyprawa w góry jest bezpieczna, a smutną, kiedy należy z niej zrezygnować. Czy potrafisz uzasadnić swój wybór?

Łamigłówki dla dzieci – BEZPIECZNE WAKACJE



Spójrz na środkowy obrazek – co się stało? Chłopcy próbowali rozwiązać problem, ale nie każdy sposób był właściwy.

Zieloną kredką wypełnij ramkę wokół zachowania chłopca, które jest dla niego bezpieczne, a czerwoną wokół tego, które naraża jego lub innych na niebezpieczeństwo.

Łamigłówki dla dzieci – BEZPIECZNE WAKACJE



Zastanów się
i pokoloruj
tylko te przedmioty,
które dziewczynka
powinna
zabrać ze sobą
na górską
wycieczkę.

BEZPIECZNE WAKACJE



W GÓRACH

- ✓ Przed wyjściem w góry zapoznaj się z panującymi tam warunkami.
- ✓ Bezpieczniej jest się wspiąć w towarzystwie. Nie wychodź w góry sam.
- ✓ Zastaw informację w miejscu gdzie się zatrzymasz na nocleg (gdzie idziesz, kiedy zamierzasz wrócić, nr telefonu)
- ✓ Chodź zawsze oznakowanymi szlakami.
- ✓ Pamiętaj, aby zabrać do plecaka potrzebne rzeczy: apteczkę, naładowany telefon, latarkę, ciepłe ubrania, prowiant i picie. Nie przeciążaj plecaka.
- ✓ Ubierz się zgodnie z pogodą. Załóż wygodne obuwie.
- ✓ Jeśli na szlaku pogoda się zepsuje natychmiast zawróć.



PAMIĘTAJ! W GÓRACH LICZY SIĘ ZDROWY ROZSADEK.

NA PODWÓRKU

- ✓ Zawsze informuj swoich rodziców o tym, gdzie i z kim będziesz przebywać.
- ✓ Do zabawy wybieraj jedynie bezpieczne miejsca oddalone od jezdni, placów budowy, mostów i torów kolejowych.
- ✓ Zastanów się czy pomysły twoich kolegów są mądre i bezpieczne.
- ✓ Wychodząc z domu dobrze ukryj klucz, nie pokazuj go obcym.
- ✓ Uwważ na bezpańskie psy.
- ✓ Nie korzystaj z propozycji spaceru lub jazdy samochodem z osobą nieznaną.



Po dziesięciu miesiącach nauki, nadchodzi oczekiwany przez wszystkie dzieci czas wakacji. Dzieci czują swobodę i cieszą się, że mają ponad dwa miesiące na odpoczynek i wspaniałą, letnią zabawę. Jednak, aby zabawa była udana, należy poznać kilka ważnych zasad bezpieczeństwa.



1. Przygotuj następujące materiały: gąbki kuchenne, słomki lub patyczki do szaszłyków, kolorowe kartony lub pianki, nożyczki.
2. Wytnij trójkąt z kolorowych kartonów lub pianki (trójkąt będzie masztem). W masztach wytnij dwa otwory, aby można było zaczepić słomkę, jedną na górze, a drugą na dole.
3. Umieść maszt na słomce. Teraz zamocuj słomkę na gąbce.
4. Przygotowane jachty można puszczać na wodzie.

Gąbkowe jachty



Co dzieci robią na plaży?
Czy te zabawy są bezpieczne?



**JEŹDŹĄC NA ROWERZE,
ROLKACH, HULAJNODZE ORAZ
DESCE ZACHOWAJ SIĘ
ODPOWIEDZIALNIE!**



**BĄDŹ OSTROŻNY WOBEC
ZWIERZĄT PONIEWAŻ NAWET
NAJBARDZIEJ ŁAGODNE BYWAJĄ
NIEBEZPIECZNE!**



**UNIKAJ KONTAKTÓW Z
NIEZNAJOMYM!**



**ZAWSZE INFORMUJ SWOICH
RODZICÓW O TYM GDZIE I Z KIM
PRZEBYWASZ!**



**KĄP SIĘ TYLKO W MIEJSCACH DO
TEGO WYZNACZONYCH, CZYLI
STRZEŻONYCH KĄPIELISKACH
POD OPIEKĄ RATOWNIKÓW LUB
OSÓB DOROSŁYCH!**



**PODCZAS PRAC POLOWYCH NIE
DOTYKAJ MASZYN I URZĄDZEŃ
BĘDĄCYCH W RUCHU I POD
NAPIĘCIEM!**



**BAW SIĘ TYLKO W
BEZPIECZNYCH MIEJSCACH- NIE
PRZY JEZDNI, TORACH
KOLEJOWYCH, WYKOPACH...**



