

- Posłuchaj rymowanki. Naucz się jej na pamięć. Przeczytaj wypowiedzenie u góry ramki i wyraz na dole ramki. Po wyrazie **Ja** napisz swoje imię. Rysuj po śladach rysunków serduszek. Pokoloruj je. Narysuj portrety mamy i taty.

Mama i tata

Ja _____



Mamo i tato,
kocham was.
Dla mnie Wy –
to cały świat.




- Przeczytaj i dopowiedz.

Tata Lenki jest fotografem.


Mama Lenki jest



A co robi twoja mama? A co robi tata? Narysuj.



Mama jest...



Tata jest...

- Rysuj po śladach rysunków serduszek bez odrywania kredki od kartki.



- Przeczytaj.

Co robimy razem w maju?

W wolne dni spacerujemy po parku.

Karmimy ptaki kawałkami bułki.

Jemy lody w kawiarni.

Pracujemy razem – pomagamy mamie i tacie,
gotujemy, robimy zakupy, podlewamy kwiaty...

A jak u ciebie z wolnymi dniami? Narysuj.





Policz kwiaty w wazonach. Wpisz odpowiednie liczby w zapisach działań matematycznych.



$$\boxed{3} + \boxed{1} + \boxed{2} = \boxed{6}$$



$$\boxed{} + \boxed{} + \boxed{} = \boxed{}$$



$$\boxed{} + \boxed{} + \boxed{} = \boxed{}$$



$$\boxed{} + \boxed{} + \boxed{} = \boxed{}$$

Odczytaj ukryte wyrazy. Pisz po śladach liter.

mama
straw

- Powiedz, gdzie idą rodzice Mikołaja. Narysuj ich drogę.



- Obejrzyj obrazki. Powiedz, czy dzieci zachowują się właściwie względem rodziców. Pokoloruj okienka z wybranymi odpowiedziami.



tak	nie
-----	-----



tak	nie
-----	-----



tak	nie
-----	-----



tak	nie
-----	-----



tak	nie
-----	-----



tak	nie
-----	-----


- Dokończ kolorować obrazek bukietu dla mamy.



- Powiedz tekst z nauczycielem, klaszcząc.



Wi - wat,



ma - mu - siu!



Wi - wat,



ta - tu - siu,



wo - ła - my.



Bo swych



ro - dzi - ców,



bo swych



ro - dzi - ców



ko - cha - my.

- Dokończ ozdabiać krawaty i muszki według wzoru.




- Rysuj po śladach liter.

Mama, tato, kocham
Was. Bardzo kocham




Przeczytaj zadania. Zilustruj je. Wpisz odpowiednie liczby w działaniach matematycznych. Przeczytaj te działania. Odpowiedz na pytania z zadań.

Hania kupiła 3 tulipany dla mamy. Jej brat Hubert też kupił 3 tulipany. Ile razem  dostała mama?



	+		=	
--	---	--	---	--

Gabrysia wyhodowała dla mamy kaktusy – aż 8.

Tata kupił 2 kaktusy. Ile razem  dostanie mama?



	+		=	
--	---	--	---	--

- Rozwiąż krzyżówkę. Nazwij obrazki. Odszukaj wśród naklejek litery tworzące te nazwy. Naklej je w odpowiednich miejscach. Odczytaj hasło.

- Narysuj to, co chciałbyś kiedyś dać mamie i tacie.

Dla mamy.

Dla taty.

- Naucz się rymowanki z pomocą nauczyciela. Pokoloruj bukiet z łąkowych kwiatów.



Moja kochana mamusiu,
dla Ciebie promyki słońca,
maki, stokrotki, chabry,
biedronka dwukropka.
Dla Ciebie chcę dorosnąć,
byś mogła na mnie wesprzeć się.
Moja mamusiu – Kocham cię!

● Przeczytaj dialogi z kolegą lub koleżanką.

- Mam pomysł: zrobimy podarunek dla mamy.
- Pewnie, jak zwykle, kupimy tulipany i narysujemy laurki.
- Nie, podarunek zrobimy sami.
- Ale co zrobimy?
- Zrobimy herbatniki z malinami.
- Z malinami?
- Tak. To konfitura z malin, a to maliny. Tata je kupił.
- A jak to zrobimy?
- Konfitura jest do smarowania. Na posmarowane i złożone herbatniki położymy maliny i krem.
- Doskonale.
- Zrobimy dużo, żeby nam nie zabrakło.
- Ale zrobimy dla mamy?
- Tak. Dla mamy.
- Mama na pewno nam da.
- To robimy już ten podarunek?
- Robimy.