

- Opowiedz o obrazku. Przeczytaj napisy. Wskaż na obrazku wymienione rośliny i zwierzęta. Odszukaj wśród naklejek obrazki zwierząt i roślin. Naklej je na ich cieniach.




motyle

maki

biedronki

osy



stokrotki

bocian

jaskry

trawa

- Połącz sylaby znajdujące się na rysunku drogi biegnącej od każdego dziecka. Przy pierwszej dziewczynce – co drugą sylabę, przy pozostałych dzieciach – kolejne sylaby. Przeczytaj wyrazy. Odszukaj wśród naklejek zdjęcia zwierząt, których nazwy przeczytałeś. Naklej je w odpowiednich ramkach.

The exercise consists of three children on the left, a central column of syllables, and three empty boxes on the right. Lines connect the children to the syllables as follows:

- Child 1 (top): Connected to 'bie', 'le', 'ty', 'ki'.
- Child 2 (middle): Connected to 'mo', 'dron', 'ki'.
- Child 3 (bottom): Connected to 'ko', 'ni', 'ki'.

The syllables are: bie, le, ty, mo, dron, ki, ko, ni, ki.

- Rysuj po drodze motyla lecącego do stokrotki.




- Posłuchaj tekstu. Rysuj po śladach rysunków.

W ciepły, majowy dzień poszliśmy na łąkę.




Oglądaliśmy fruujące motyle.



Obserwowaliśmy kopiec kreta.

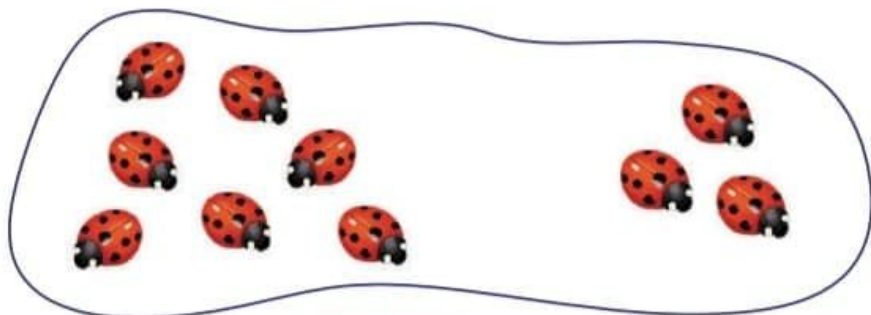


Przyglądaliśmy się bocianowi i ukrytym żabom.

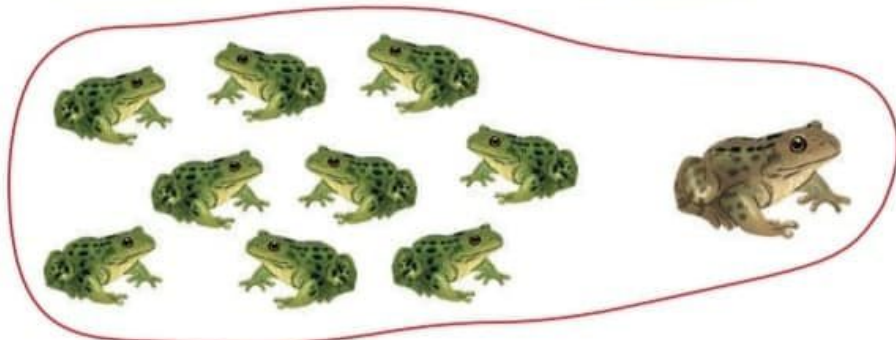





Połącz pętle z obrazkami z właściwymi zapisami działań matematycznych. Wpisz odpowiednie liczby – wyniki dodawania.




$$9 + 1 =$$




$$7 + 3 =$$



$$2 + 4 =$$



$$3 + 4 =$$



$$5 + 3 =$$

- Rozwiąż krzyżówkę. Nazwij obrazki. Odszukaj wśród naklejek litery tworzące te nazwy. Naklej je w odpowiednich miejscach. Odczytaj hasło.

8.



1. 

--	--	--	--	--

7.



2.

3.

3. 

--	--	--	--	--	--

6.



4.

5.

6.

7.

8.

7. 

--	--	--	--

8. 

--	--	--

5.



1.



3.



4.



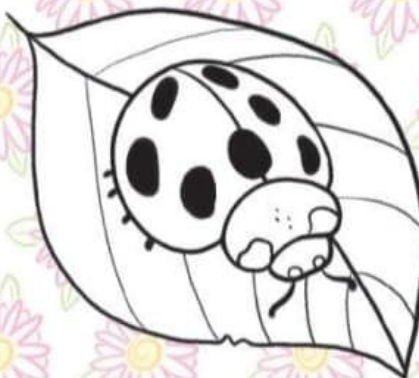

2.



- Przeczytaj.



● Obejrzyj zdjęcia. Nazwij owady. Pokoloruj rysunki.



● Pokoloruj rysunek według kodu.



1	2	3	4	5
6	7	8	9	10



- Obejrzyj zdjęcia monet i banknotów. Przeczytaj napisy.



To money.



To banknoty.






- Policz pieniądze. Odszukaj wśród naklejek zdjęcia monet lub banknotów. Naklej je w odpowiednich miejscach.




- Rozmiej pieniądze na drobniejsze. Odszukaj wśród naklejek zdjęcia monet. Naklej je w odpowiednich miejscach.

● Pokoloruj wiosenny rysunek.



- Obejrzyj zdjęcia. Odszukaj wśród naklejek wyrazy – nazwy zwierząt i roślin przedstawionych na zdjęciach. Naklej je pod odpowiednimi zdjęciami.



- Rysuj po śladzie rysunku trawy. Pokoloruj rysunek.

