


- Obejrzyj obrazki ilustrujące znaną baśń. Ponumeruj je według kolejności zdarzeń. Opowiedz baśń.



- Przeczytaj.

/ las
 ha — mak
 \ la

/ las
 mas — ki
 \ ha

/ lek
 ak — tor
 \ sek

- Pisz litery **h, H**.



- Przeczytaj tekst. Wyjaśnij znaczenie wyrazów.



Dawno, dawno temu tylko panowie byli aktorami. Mieli takie maski jak na obrazku. Było to w Grecji. Tam powstał teatr.

Co to jest?

kurtyna

scenografia

widownia


Kto to jest?

aktor

sufler

scenograf

- Dokończ rysować maski. Pokoloruj je.



To maski żabki.

- Obejrzyj obrazek. Powiedz, co się na nim dzieje. Wskaż na obrazku to, co w swojej nazwie ma głoskę **h**.



- Przeczytaj.

Hania leży w hamaku. Obserwuje słońko na niebie.

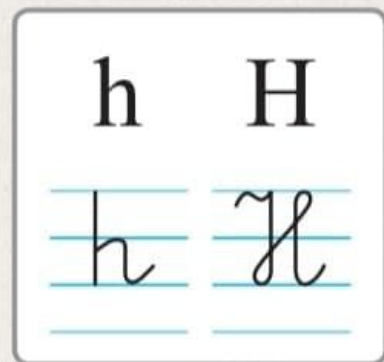
Pod wpływem jego ciepła Hania usypia. Ale co to

za hałas? To Hubert biega z helikopterem i hałasuje.

Dostał helikopter od wujka Henryka.



hamak
ha-mak
h-a-m-a-k
hamak



- Nazwij obrazki. Podziel ich nazwy na głoski. Narysuj pod każdym obrazkiem tyle okienek, z ilu głosek składa się jego nazwa.



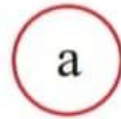




- Przeczytaj.

ha ho he hi hu hy ah oh eh ih uh yh

hala hak hamak hałas hiena wahadło


- Pokoloruj koła z literami tworzącymi wyraz *hulajnoga*.

hulajnoga



- Przeczytaj wyrazy. Odszukaj je na obrazku gałęzi i otocz pętlami.

hak huk bohater żaba małże hokej



- Przeczytaj zdania. Wpisz odpowiednie liczby w okienkach obok odpowiednich zdań.

	1	2	
	3	4	

Ten zegar ma wahadło.

Autobus gwałtownie hamuje.

To jest hełm wojskowy.

Hania gra w hokeja.

- Pisz litery **h, H** po śladach, a potem – samodzielnie.

h h h h h h h h

H H H H H H H H H

h h h

H H H

h h h

H H H

h H h H

h H h H

h H h H

- To cienie bohaterów i elementów baśni. Jaka to baśń?



- Przeczytaj teksty znajdujące się pod ramkami. Zilustruj je.

--	--

To ja i moja
siostra – Małgosia.

Małgosiu!
Ale ładny domek!
Cały z piernika.

--	--

Zjemy po jednym
pierniku. Mniam...
Mniam...

A to kto?
Uciekajmy!
To Baba-Jaga!



Porównaj liczbę kukielek po lewej stronie karty i po prawej stronie karty. Wpisz odpowiednie liczby i znaki obok właściwych obrazków.



--	--	--



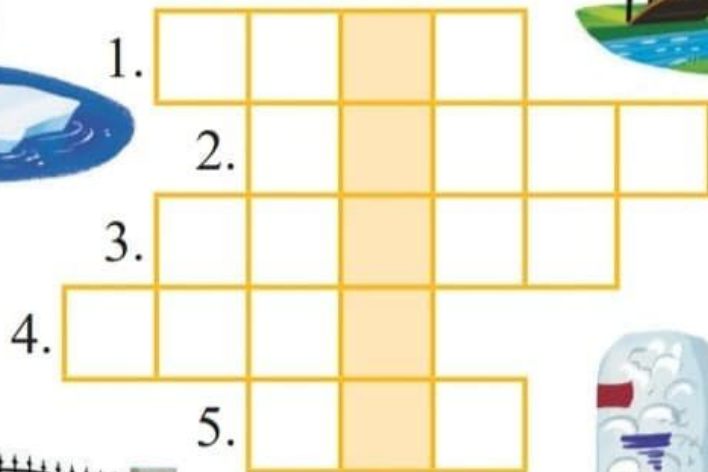
--	--	--



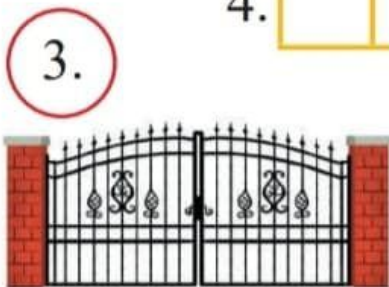
Rozwiąż krzyżówkę. Nazwij obrazki. Odszukaj wśród naklejek kartoniki z literami tworzącymi te nazwy. Naklej je w odpowiednich miejscach. Odczytaj hasło.



5.



4.



3.

1.



2.

- Obejrzyj zdjęcia. Czym różnią się przedstawione na nich teatryki?



- Przeczytaj wyrazy umieszczone na obrazku w czarodziejskim lusterku. Powiedz, z jakimi baśniami kojarzą ci się te wyrazy. Ozdób rysunek lusterka według własnego pomysłu.

lusterko

złota rybka

dom z piernika

zegar pantofelek

krasnaludki



Przeczytaj zadania. Wykonaj do nich rysunki. Ułóż odpowiednie działania matematyczne. Wpisz liczby i znaki w odpowiednich okienkach.

Rybak łowił ryby. Osiem ryb złowił rano, a dwie ryby po południu. Ile ryb złowił rybak?

--	--	--


Rybak złowił ryb.

Żaneta zerwała 10 stokrotek. Siedem stokrotek dała mamie. Ile stokrotek zostało Żanecie?

--	--	--

Żanecie zostały stokrotki.

- Obejrzyj obrazki trójkątów. Nazwij ich kolory. Pokoloruj rysunek przedstawiający fragmenty trójkątów na odpowiednie kolory.



- Przeczytaj zdania. Skreśl obrazki niezgodne z ich treścią.

Tu jest jeden motyl.			
To dwa cukierki.			
To jest cyfra zero.	8	0	6
W torbie jest biała piłka.			
Ten kwiatek jest niebieski.			
To jest zielone jabłko.			
Pajac stoi z prawej strony stolika.			

- Dokończ rysować szlaczki.



- Rysuj według wzoru.

