



Wylewanie galaretki na sernik. Potem...



Otwiera – i klapa! Sernik rozlany.

Czym skończyło się przygotowanie sernika? Dlaczego?

Przeczytaj z nauczycielem imiona dzieci. Postuchaj, co mówią o swoich tatusiach.  
Połącz liniami wypowiedzi dzieci z obrazkami tatusiów.



tata Olka



Tata jest wysokim blondynem z kucykiem.



Tata ma rude włosy – fryzura na jeża. Jest niski.



Olek



Sara




Kuba



Rysuj szlaczek po śladzie.

Narysuj swój portret. Ozdób ramkę.



Imiona:

---

---

---

---

---

Nazwisko:

---


---

---



Nazwij zabawki. Pokoloruj rysunki.

Uzupełnij pola tak, żeby poziomo i pionowo były obrazki czterech kwiatów: róży, tulipana, frezji, lilii. Obrazki odszukaj w naklejkach.




Obejrzyj zdjęcia. Nazwij kwiaty (lub posłuchaj nazw kwiatów), które mogą być w bukietach dla mamy.



### Etapy pracy Olka i Ady

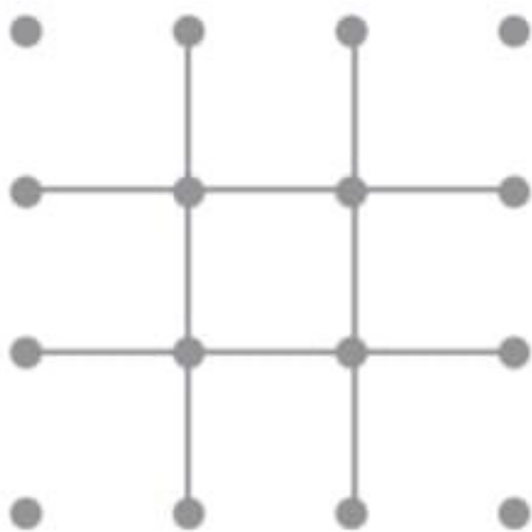
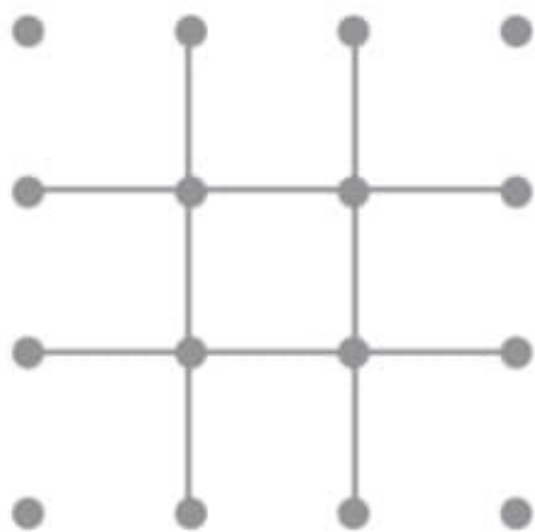
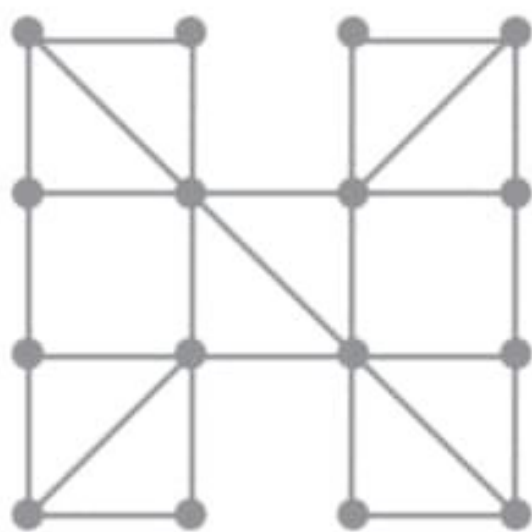
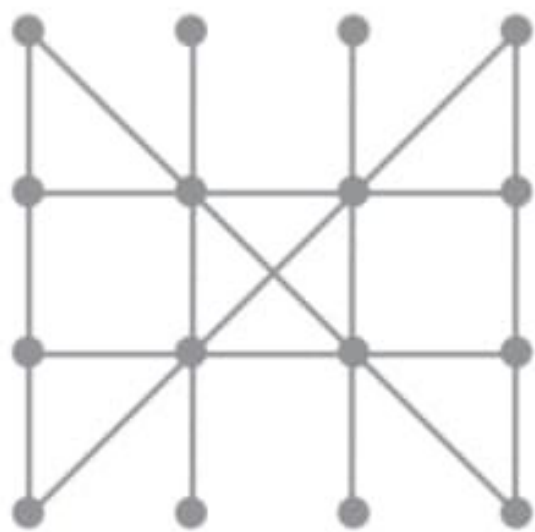
- Ciastka układamy w tortownicy.
- Galaretka wsypana do ciepłej wody.
- Do galaretki wlewamy sok z ananasa z plasterkami ananasa.
- Nakładamy serek waniliowy na ciastka.

Dorysuj kwiatom łodygi i liście. Ozdób wazon. Powstanie piękny bukiet dla mamy.



Rysuj kwiaty po śladach.

Dokończ według wzorów.



Rysuj szlaczek po śladzie.

Obejrzyj zdjęcia. Powiedz, jaki sport lubi tata Olka, a jaki - jego mama.

tata



mama



Obejrzyj rysunki. Powiedz, jakie sporty przedstawiają.





Tata jest wysokim,  
wysportowanym  
brunetem.



Tata jest  
niskim  
blondynem  
z lokami.



Tata jest niski,  
łysy i wesoły.



Marysia



Antek



Magda



Rysuj szlaczek po śladzie, a potem - samodzielnie.

Obejrzyj obrazki. Powiedz, jak Ada i Olek spędzają wolny czas w maju. Jak ty spędzasz wolny czas z rodzicami?



Dokończ rysować serca według wzoru (rytmu) z poprzedniej karty.





Mama cała wyczałowana. Olek i Ada zrobili to z okazji Dnia Matki. Tata i mama dali babci bukiet z frezji, stokrotek i gerber. Babcia to mama taty. Potem razem zjedli wspaniałą tort. Zrobiła go babcia.


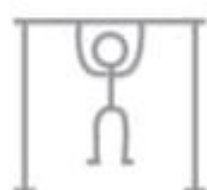
Jak skoczyło się przygotowanie deseru dla mamy?

Jaki sport lubi Olek, a jaki - Ada?

Olek



Ada




Obejrzyj rysunki. Powiedz, jakie sporty przedstawiają.

To rodzice Olka i Ady. Powiedz, jacy są twoi rodzice.



Pokoloruj serca.



Pokoloruj rysunki.

Policz kwiaty w wazonach. Porównaj ich liczbę. Pokoloruj na czerwono kwadracik przy tym wazonie, w którym jest więcej kwiatów.



Rysuj po śladach, nie odrywając kredki od kartki.

Stuchaj, jak Olek i Ada przygotowali się do święta mamy. Rysuj po śladach rysunków.



Przygotowali owoce i kwiaty.



Posprząтали zabawki.



Czekali z laurkami.



Rysuj wzory po śladach.



Posłuchaj zadań. Przedstaw je za pomocą klocków. Narysuj, po ile róż dostała mama.  
Odpowiedz na pytania.

Olek ma bukiet składający się z trzech różowych róż. Ada też ma bukiet dla mamy – trzy czerwone róże. Ile róż razem dostanie mama?



Ada i Olek przygotowali dla mamy bukiet z czterech białych róż. Tata dołożył do bukietu jeszcze dwie czerwone róże. Ile róż razem dostała mama?



Mama to skarb,  
tata to skarb,  
dwa skarby w domu mam.

Nie oddam ich,  
bo moje są, i je  
kocham, kocham, kocham!

Naucz się rymowanki z pomocą nauczyciela. Powiedz rymowankę mamie i tacie.