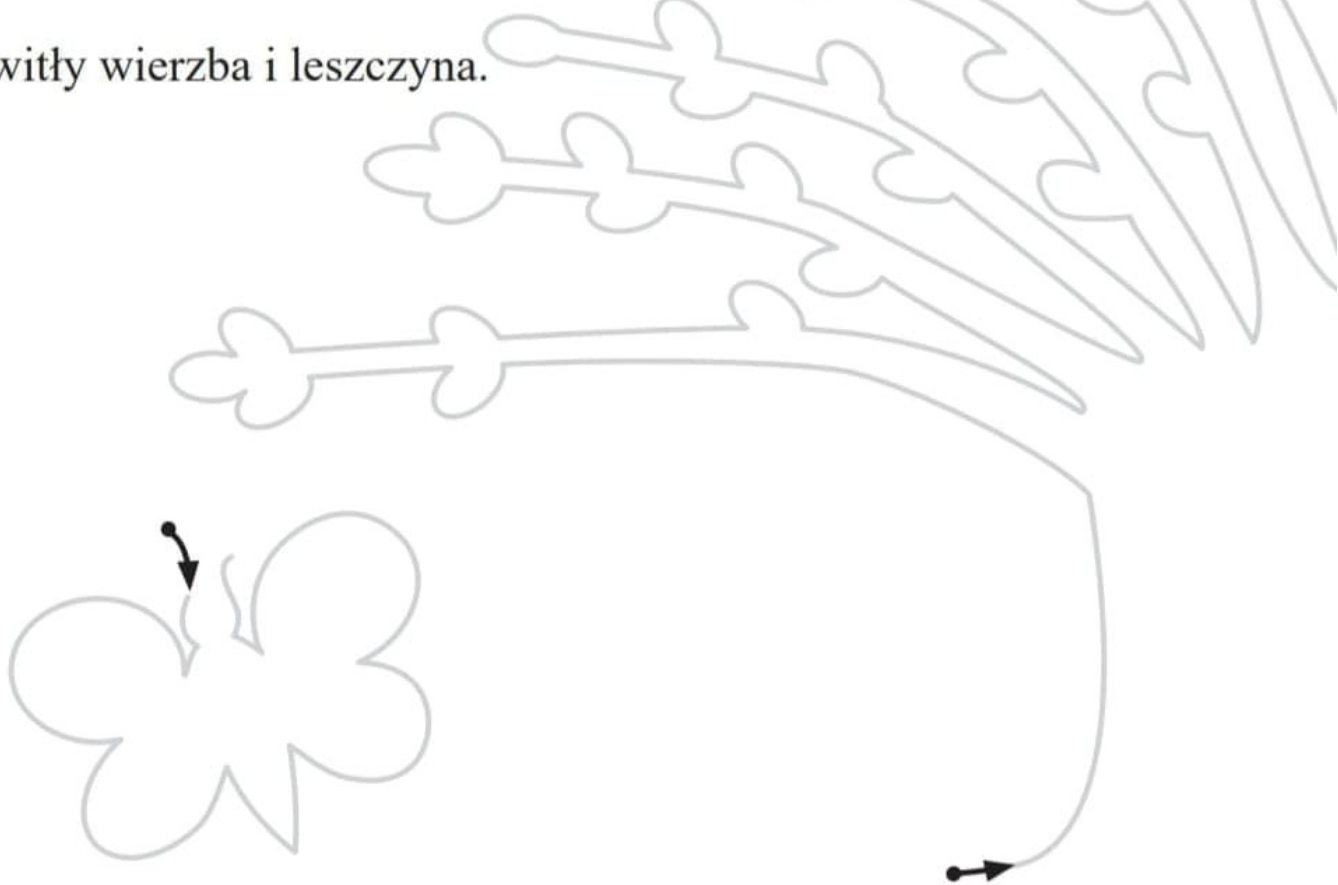


- Posłuchaj tekstu. Rysuj po śladach rysunków.

Nadeszła wiosna. Przyleciały pierwsze ptaki: skowronki, czajki, bociany.



Zakwitły wierzba i leszczyna.



Pojawiły się pierwsze motyle, a oczy cieszyły kwiaty.



- Przeczytaj nazwy. Odszukaj zdjęcia wśród naklejek. Naklej je w odpowiednich miejscach.



motyl



zawilce

skowronek

sasanki



krokusy

kra



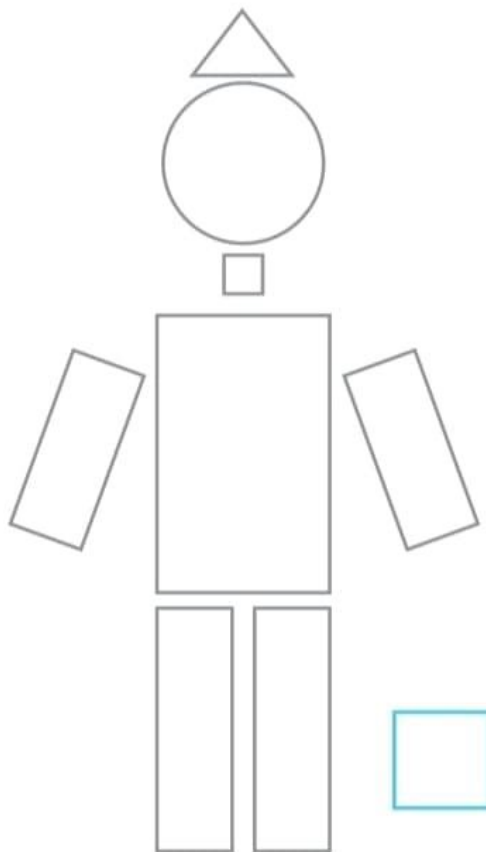
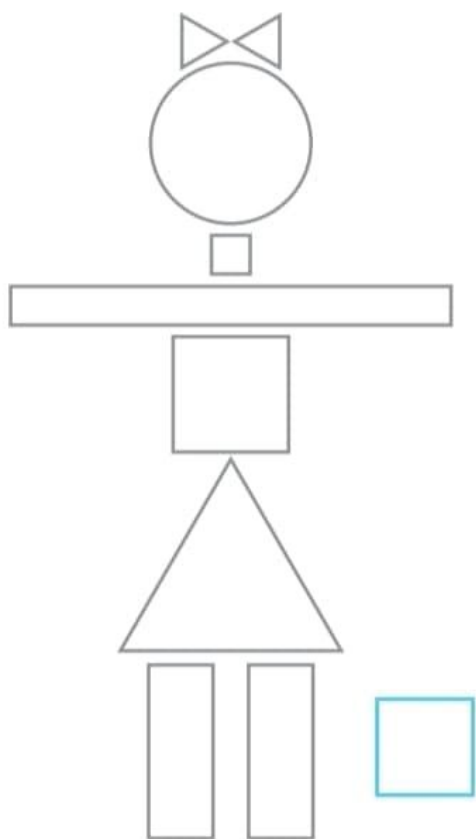
pierwiosnki



podbiał




Policz rysunki klocków tworzących sylwetę dziewczynki. Policz rysunki klocków tworzących sylwetę chłopca. W okienkach obok rysunków napisz odpowiednie liczby. Czy wszystkie klocki znajdujące się pod daną sylwetą są potrzebne do jej ułożenia? Pokoloruj klocki, które tworzą te sylwety.





łopata
ło-pa-ta
ł-o-p-a-t-a
łopata



- Nazwij obrazki. Podziel ich nazwy na głoski. Narysuj pod każdym obrazkiem tyle okienek, ile głosek jest w jego nazwie.



- Przeczytaj.

ło ła łe łą łu ły oł ał uł eł ił ył
łapa piłka koło młot płot łuk



- Rozwiąż rebusy.

wł



kł



- Zmień wyrazy, zamieniając litery. Odczytaj powstałe wyrazy.

m → ł
mapa

m → p
młot

w → k
worek

z → ł
koza

- Obejrzyj obrazek. Powiedz, co się na nim dzieje. Wskaż na obrazku to, co w swojej nazwie ma głoskę ł.



- Przeczytaj.

Tata kopie i Antek kopie. Ale łopata Antka taka mała. A pies Łatek kopie dołek pod płotem.
– Łatku, nie kop! – woła Antek. – Tam rosły tulipany.

- Narysuj w każdym wazonie tyle gałązek z baziemi wierzbowymi, ile wskazuje liczba pod wazonem. Pokoloruj wazony – każdy innym kolorem.



7



5



9



8



10



6

- Pisz litery **f**, **ł**.



- Posłuchaj.

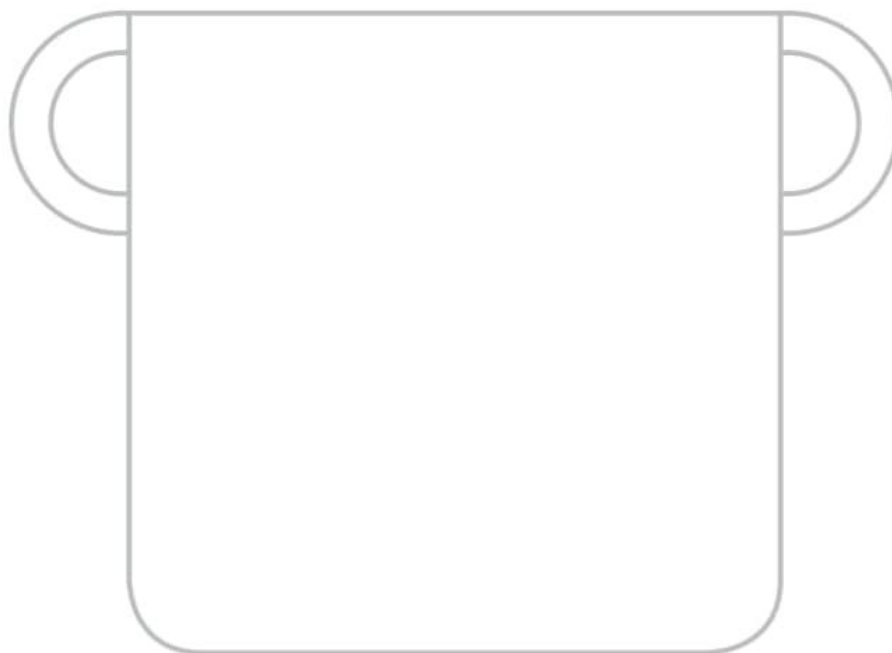
Kap, kap, kap – pada deszcz,
wuu, wuu, wuu – wieje wiatr.
Mokro jest, zimno jest –
chmury zasłoniły świat!

Słońce świeci
cały dzień.
Wierzba kwitnie,
śpiewa ptak,
chmur już nie ma,
jasno jest –
słońce oświetliło świat!

- Pisz po śladach liter przysłowia. Posłuchaj go.

W marcu, jak w garnku.

- Narysuj to, co mogło się znaleźć w tym marcowym garnku.



- Dokończ rysować szlaczek.



- Pisz litery **t**, **f** po śladach, a potem – samodzielnie.

