

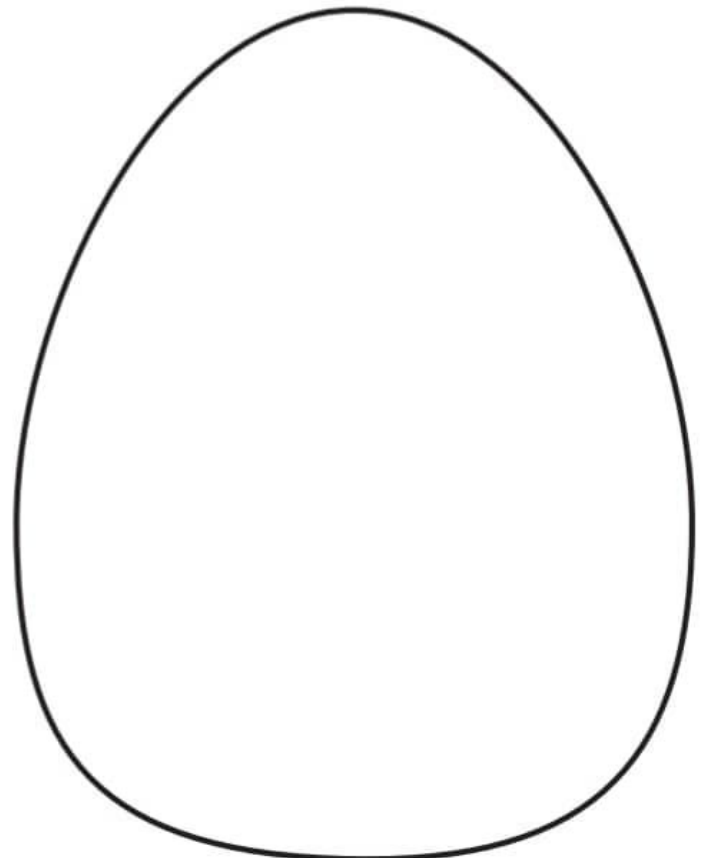
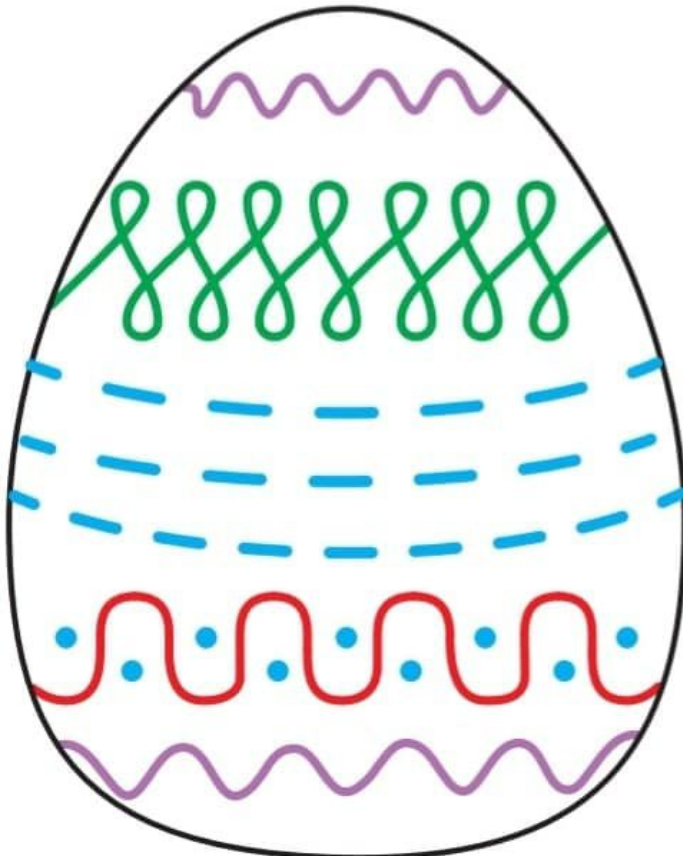
● Obejrzyj obrazki. Opowiedz historyjkę. Nadaj jej tytuł.




- Obejrzyj obrazki. Nazwij je. Odszukaj wśród naklejek wyrazy – nazwy obrazków. Naklej je pod odpowiednimi obrazkami.



- Obejrzyj obrazek pisanki po lewej stronie karty. Ozdób tak samo rysunek jajka po prawej stronie.




● Przeczytaj.




Jaki jest baranek?
Baranek jest: biały,
cukrowy, dumny.

Jaka jest pisanka?
Pisanka jest: kolorowa,
delikatna, ładna.


Pokoloruj jajka:



– kolorem nieba



kolorem trawy –




– kolorem słońka.

- Przeczytaj zadania. Odpowiedz na pytania. Narysuj odpowiednie rysunki.


Majka ozdobiła 7 jajek, a Janek ozdobił 3 jajka.
Ile razem jajek ozdobili Majka i Janek?



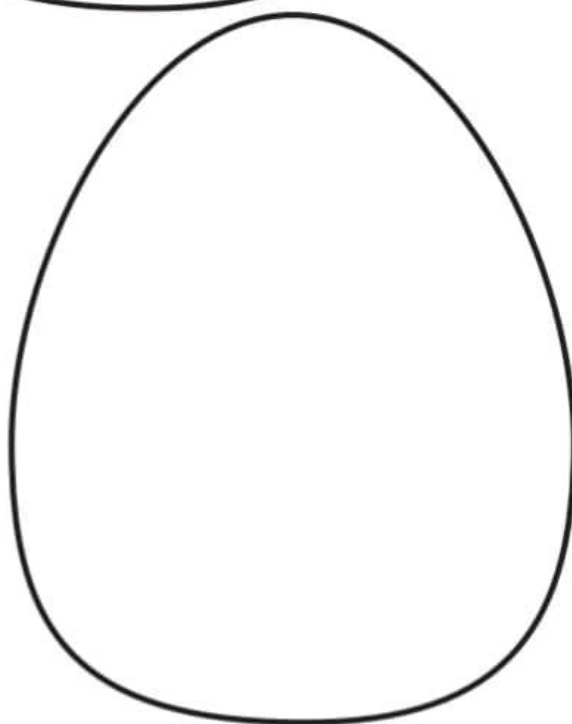
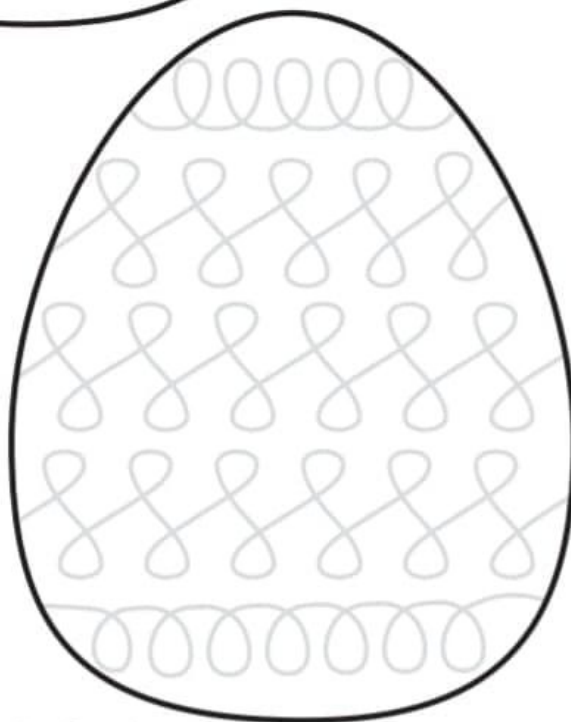
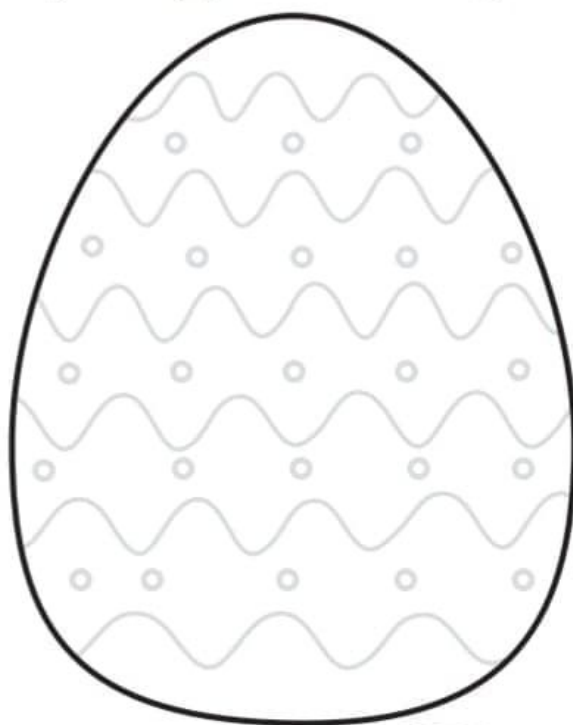
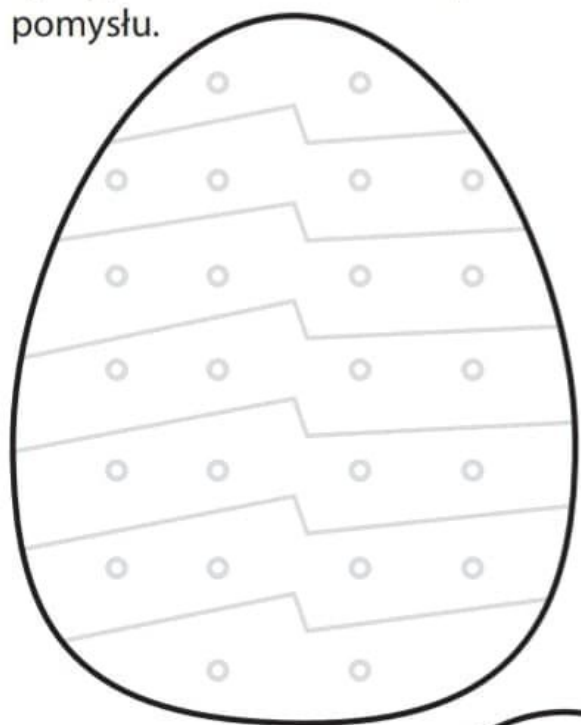
Jeremi miał 10 jajek do gotowania w zielonym owsie. Gdy wkładał je do garnka, to rozbił 4 jajka. Ile jajek ugotuje Jeremi w owsie?




- Dokończ ozdabiać rysunki jajek według wzoru (rytmu) z poprzedniej karty.



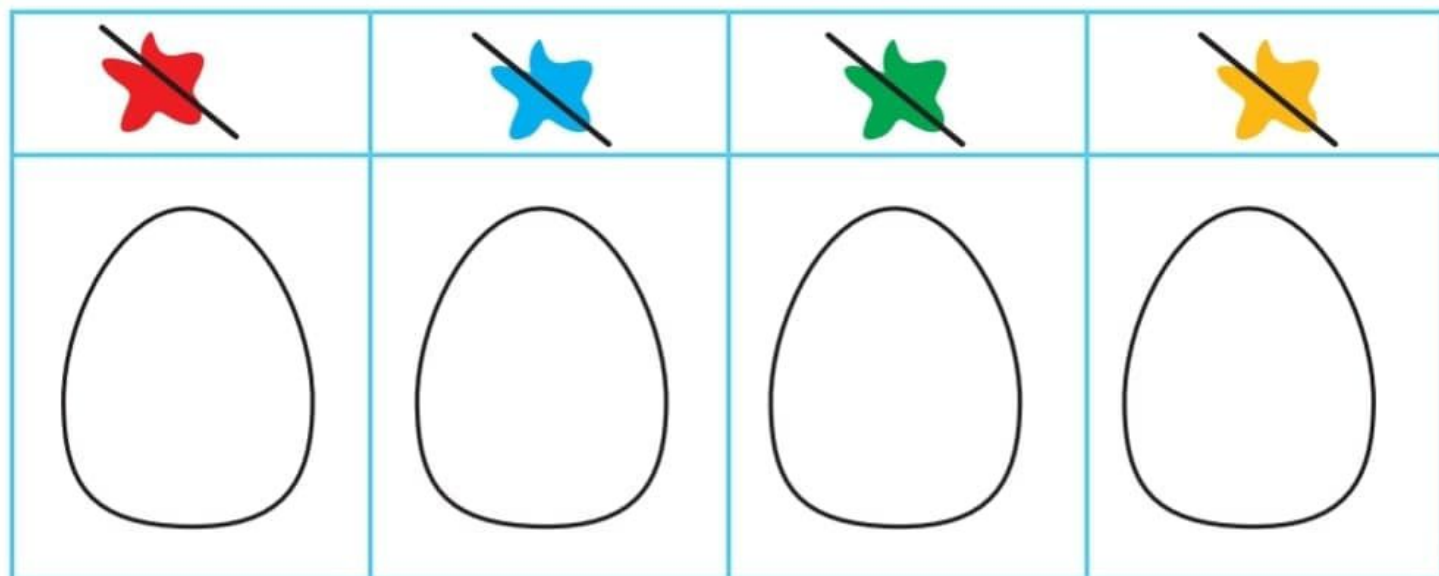
Rysuj po śladach ozdób na pisankach. Ostatni rysunek jajka ozdób według własnego pomysłu.



Dokończ rysować szlaczki.



Pokoloruj rysunki jajek według podanego kodu.



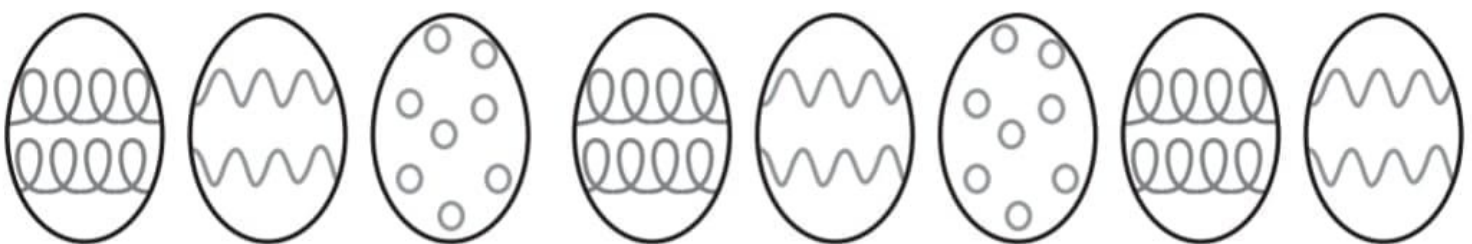
Przeczytaj wypowiedzenia. Zaznacz **X** pod wyrazem **tak**, jeśli wypowiedzenie jest prawdziwe, pod wyrazem **nie** – jeśli nie jest prawdziwe.

	tak	nie
Pisanki to kolorowe jajka.		
Baranek jest zielony.		
Mazurek to ciasto.		
Kogut znosi jajka.		
Na Wielkanoc jemy jajka.		
Babka wielkanocna jest z piasku.		
Na Wielkanoc Mikołaj roznosi prezenty.		

- Obejrzyj obrazki. Odszukaj i zaznacz 10 różnic między nimi.



- Pokoloruj rysunki jajek.



- Przeczytaj tekst.

Kolorowe jajka
to pisanki.
Ile jest pisanek?







Ile tu jest pisanek?

Tam mamy cukrowego baranka, pasemka
zielonego owsa i  . To Wielkanoc.

- Dokończ kolorować rysunek.




■ Pisz litery **j, J** po śladach, a potem – samodzielnie.





jajka
jaj-ka
j-a-j-k-a
jajka



- Nazwij obrazki. Podziel ich nazwy na głoski. Narysuj pod każdym obrazkiem tyle okienek, ile głosek jest w jego nazwie.



- Przeczytaj.

ja jo je ju ji jy aj oj ej ij yj
jak maj raj klej olej soja wujek

- Połącz liniami rymujące się wyrazy.

jajka

pisanki

mazurek

baranek

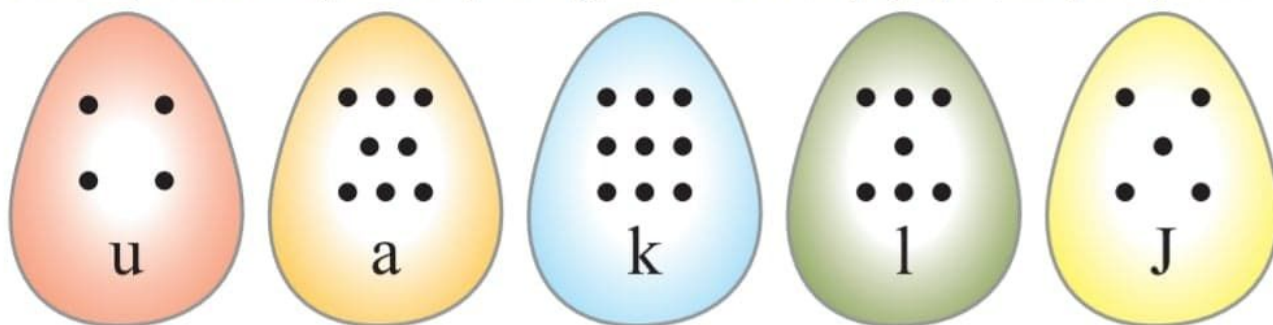
nurek

bajka

ganek

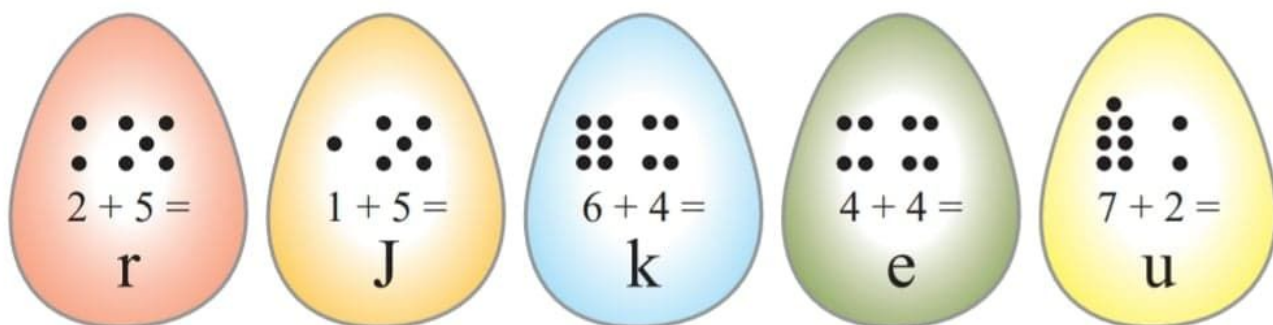
baranki

- Policz kropki na obrazkach jajek. Odczytaj litery odpowiadające danej liczbie kropek. Odszukaj wśród naklejek te litery. Naklej je w tabeli. Przeczytaj wyraz, który otrzymałeś.



5	4	7	9	8
J				

- Wykonaj działania w pisankach. Odczytaj literę odpowiadającą danemu działaniu. Odszukaj wśród naklejek te litery. Naklej je w tabeli. Przeczytaj wyraz, który otrzymałeś.



6	9	7	8	10
J				

- Pisz litery j, J.



- Obejrzyj obrazek. Powiedz, co się na nim dzieje. Wskaż na obrazku to, co w swojej nazwie ma głoskę **j**.



- Przeczytaj.

Co robi Janek? Janek ozdabia jajka.

Mama ozdabia mazurek. Potem polukruje baby.

Janek pomaga mamie.