



Stolica to wielkie, ładne miasto – wieżowce, zoo, lotnisko, tramwaje, ulice pełne aut, ogromne galerie handlowe, Centrum Nauki Kopernik, Stadion Narodowy, kina, teatry...





Małe miasto jest ładne i... spokojne. Mamy tu blisko las, tereny pełne trawy, boisko sportowe i... zielono, zielono – nie tylko w parku. Każdy zna każdego. Pod oknami spotykamy bażanty i inne ptaki.



Zoo w stolicy zrobiło na Felku duże wrażenie. Spotkał tam słonie, tygrysy, hipopotamy, papugi, żyrafy... Żyrafa zainteresowała Felka. Ale dodał, że u niego naturalne było spotkanie krowy okularnicy.

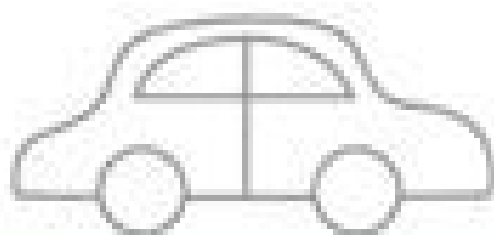


Przyklej w ramce widokową, zdjęcie lub narysuj miasteczko ze swojej miejscowości. Czerń ramkę według własnego pomysłu.



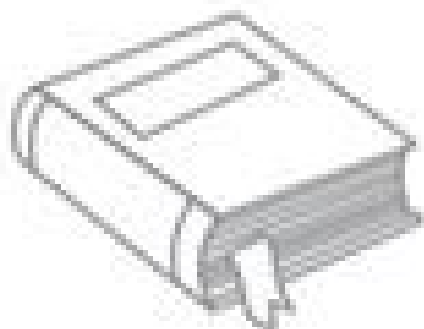
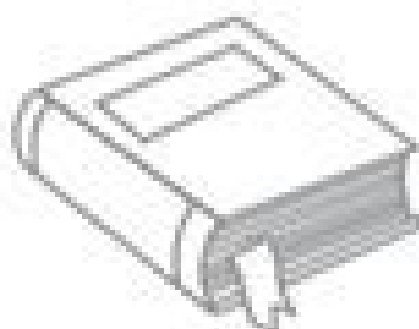
Głogów: herb miast. Góral: łódka, wiosła. Kąkol: herb swojej miejscowości.  
Jeżeli Twoja miejscowość nie ma herbu to go wymyśl.

Być po swojej drodze do przedszkola. Narysuj to, co musisz po drodze. Spójrz na swoje drogi.





Dokończ rysunek samochodu według wzoru. Pokoloruj rysunek.

W każdej parze pokoloruj to, co jest większe.



Wypisz słowa z tego obrazka.

# To jest Polska.






## To jest Polska.



Porównaj, co można znaleźć w różnych domach. Wykazuj odpowiednie miejsca.



Dom jest w Zalesiu,  
małej wsi obok dużego lasu.  
To dom parterowy.



Dom jest w stolicy,  
oddalony od centrum.  
Niedaleko jest ulica,  
a na niej pełno aut.






Dom jest w Nysie.  
Nysa to małe miasto.  
Dom to blok z balkonem.



Dom jest we Wrocławiu.  
Wrocław to wielkie miasto  
z tramwajami, autobusami.  
Dom to wieżowiec.



miasto





Przeznaczaj z nazwami miejsc w różnych domach. Słuchając wybruj właściwe obrazki i porównaj je z miastem. Kładź je w ramkach.

Narysuj swój dom z otoczeniem. Podaj nazwę swojej miejscowości. Określ, czy to jest miasto, czy wioska.




wioska



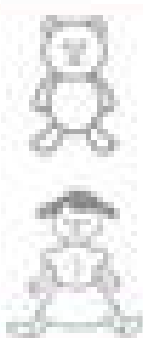
Przecriłaj z naszymi liniami wpraz wiatka. Odzrykaj wiersz naklejak z dycia karyzusa sig z wiatka. Naklejk je w ramkach.

Przeżyłaj z nauczytalem.

To wagi:



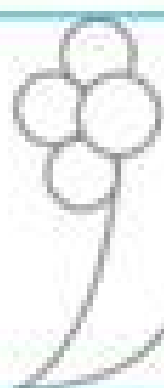
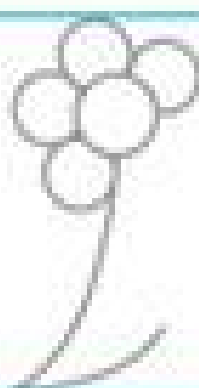
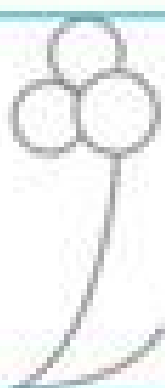


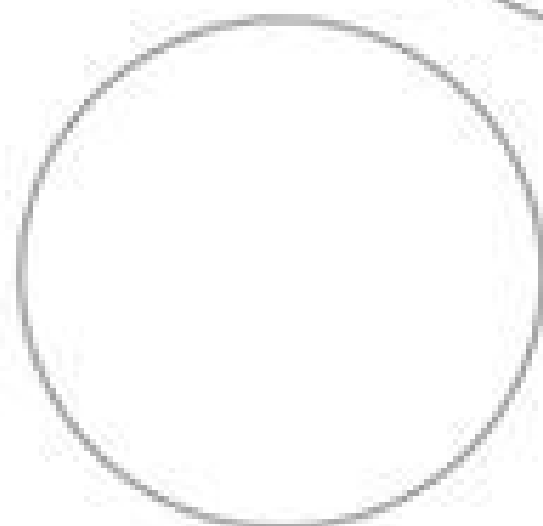


Obeyngi obzaki. Pokalany tylo kwadrantkbu obok ryzantkbu mizu i lalki, da jyst obzantkbu na szalkach podzay ich wazniz. Ce jyst ciyzsze - ml czy lalka?





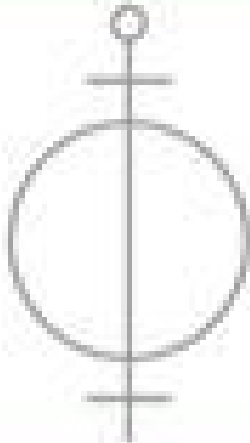
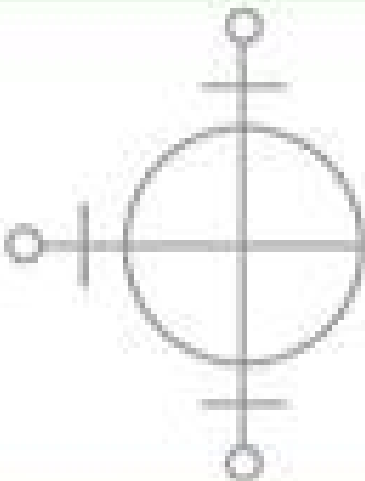
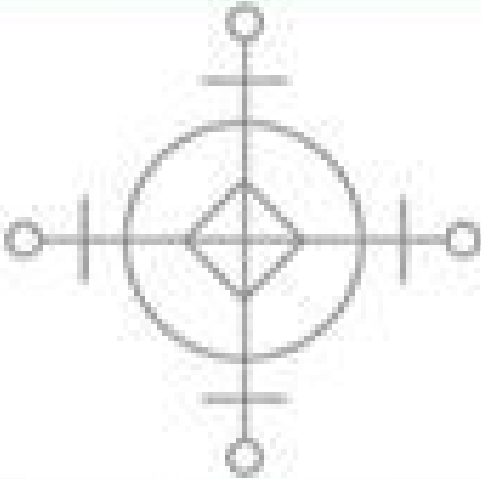
Dotychez ryzantki wag wyzilag wzywa. Pokalany ja.




Obajzy obrazek przedstawiający kola malowana na niebie. Pokoloruj rysunki kół na odpowiednie kolory.



Dokończ rysunek kwiatki według wzoru. Pokoloruj rysunki.

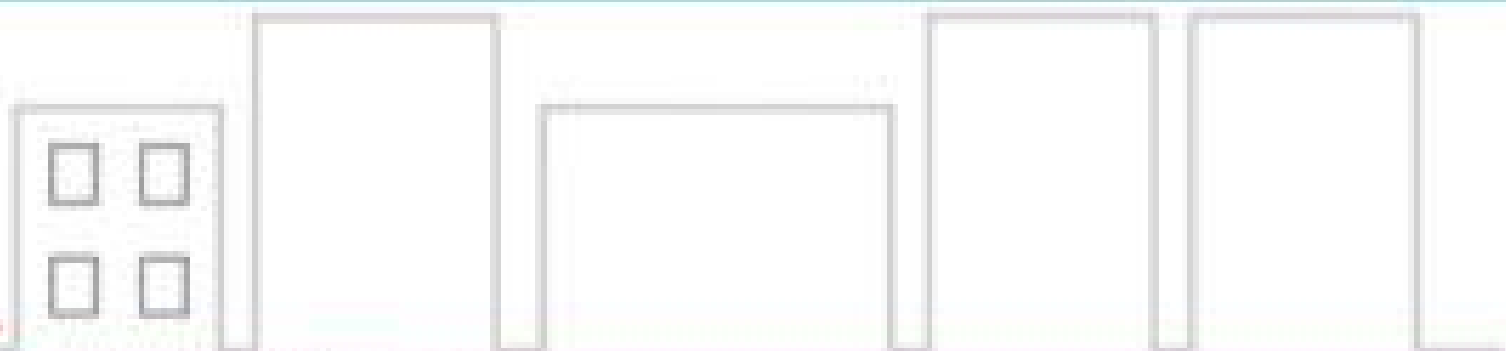
Narysuj obiek takie samo wzory jak podane.

					
--	---	---	--	--	--

Narysuj w polach odpowiednio, liczbę małych kół (w każdym z jedno małej).

Pytaj się o mieszkańcy - od struktury domu do zjazdu. Powiedz, gdzie mieszka każde dziecko.



Pytaj się o domy po śladach. Dorysuj ściany.